



FURNITURE PAINT

KALUSTEMAALI

Valmistettu kaseiinista

Syvä, samettinen mattapinta


12 valmista sävyä
2 astiakokoa: 75ml ja 500ml

Sopii täydellisesti käsittelemättömälle,
maalatulle ja lakatulle puulle

Sileä ja peittävä
lopputulos

Vesiohenteinen Libéron kalustemaali tunnetaan silkinpehmeästä koostumuksestaan, hyvästä peittävydestään, helppokäyttöisyydestään sekä miellyttävästä kookoksen tuoksustaan. Kookosmaitoproteiinista (kaseiini) valmistettu maali tarjoaa upean mattapintaisen lopputuloksen loistavalla peittävyydellä ja vertaansa vailla olevalla värisävyjen syvyydellä.

Tämä maali soveltuu täydellisesti mm. käsittelemättömälle ja aiemmin maalatulle tai lakatulle puulle. Luo maalatulle pinnalle helposti efektiä tai patinaa tämän Deco-sarjan muilla tuotteilla, tutustu tuotteisiin ja ohjeisiin Libéron.fi-sivustolla. Tarpeen vaatiessa, paranna maalipinnan kulutus- ja tahrankestävyyttä tähän samaan sarjaan kuuluvalla Libéron kalustelakalla. Libéron kalustemaalia on saatavilla 12 trendikästä, hienovaraista ja intensiivistä sävyä. Sisäkäyttöön.



4h

Täysin kuiva



Litteä, vaaleaharjaksinen Libéron FLAT- sekä artistisivellin




Työvälineiden ja roiskeiden puhdistus: vesi



1 prk 500ml = 6 m² (12m²/L) 1 lipasto



White matt



Black matt



Clay matt




Pearl Grey matt




Cream matt




White Fjord matt




Peacock matt




Ashes matt




Felt matt



Verdigris matt



Thames River
matt



Thunderstorm
matt

KÄYTTÖOHJEET

ESIKÄSITTELY

Levitä puhtaalle, kuivalle ja pölyttömälle pinnalle.

- **Käsittelemätön puu, mdf, osb lastulevy:** Hio (kevyesti P240 hiomapaperilla) ja puhdista pölystä.
- **Lakatut, petsatut ja maalatut pinnat** : pese (soodapohjaisella puhdistusaineella), huuhtelee hyvin ja anna kuivua.
- **Sileät ja kovat pinnat**(lasi, kaakeli, metalli yms.): pese, huuhtelee hyvin ja anna kuivua. Hio tarvittaessa P240 hiomapaperilla ja pohjusta sileille ja koville pinnoille tarkoitettulla Libéron Undercoat for Smooth Surfaces -tartuntapohjamaalilla.
- **Tammi, kastanja, kellastunut puu, oksainen puu:** pohjusta ensin tanniinisille puulajeille tarkoitettulla Libéron Tannic Wood Undercoat -eristepohjamaalilla.

KÄYTTÖ

Sekoita maalia viiden minuutin ajan huolellisesti leveällä tikulla pohjaa myöten ennen käyttöä. Levitä yhdestä kahteen maalikerrosta litteällä, vaaleaharjaksisella Libéron FLAT-siveltimellä ja tee kevyt välihionta maalikerrosten välillä. Anna kuivua 4 tuntia ennen käyttöönottoa.

LIBÉRON VINKKEJÄ

Kaikki saatavilla olevat 12 värisävyä sointuvat keskenään, käytä eri värejä luodaksesi uniikin kalusteen. Voit luoda maalattuihin kalusteisiin myös upean, viimeistellyn pinnan käyttämällä Libéron CHALK PAINT ja PATINA EFFECT tuotteita.

VALMISTETTU RANSKASSA

Seuraa meitä:



@colornova_oy



@colornova



Tik Tok

@colornovaoy



Colornova - Kodin uusi ilme